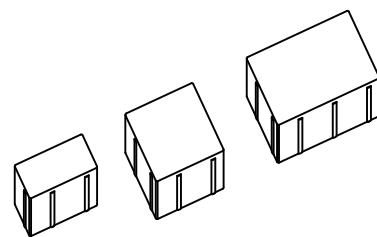


REIMERWEE

8cm



Description / Beschreibung

Pavés monocouches en béton DIN EN 1338 / Einschichtiges Pflaster aus Beton nach DIN EN 1338

Domaines d'application

Anwendungsbereiche



Caractéristiques géométriques / Geometrische Eigenschaften

Dimensions (mm) Maße (mm)	Dimensions réelles (mm) Reale Maße (mm)	Poids (kg/m ²) Gewicht (kg/m ²)	Poids (kg/pièce) Gewicht (kg/Stück)	Besoin par m ² Bedarf pro m ²	Pièces par palette Stück pro Palette	m ² par palette m ² pro Palette	kg par palette kg pro Palette
80 x 160 x 80	78 x 158 x 80	185	2	78	560	7.17	1.243
160 x 160 x 80	158 x 158 x 80	185	5	39	280	7.17	1.326
240 x 160 x 80	238 x 158 x 80	185	7	26	175	6.72	1.326

Usage prévu / Vorgesehene Nutzung

	80 x 160	160 x 160	240 x 160
Usage prévu* / Vorgesehene Nutzung*	A/B/C/D	A/B/C/D/E/F	A/B/C/D

Teintes & surfaces standard / Standard Farben & Oberflächen

Surfaces / Oberflächen	Rustica
Teintes / Farben	Argile / Or minéral / Cendre

Performances normatives & classifications CE / Normanforderungen & CE Klassifizierungen

Absorption d'eau (M-%) / Wasseraufnahme (M-%)	≤6
Absorption d'eau - classe marquage / Wasseraufnahme - Klasse Kennzeichnung	2/B
Charge de rupture caractéristique (kn) / Charakteristische Bruchlast (kn)	≥250N/mm ≥3,6 MPa
Classe Charge de rupture caractéristique / Klasse Charakteristische Bruchlast	/
Marquage classe charge de rupture / Kennzeichnung charakteristische Bruchlastklasse	/
Classe résistance glissance / Rutschfestigkeitsklasse	R13

Résistance à l'abrasion classe - marquage / Abriebwiderstand - Klasse	4 / I
Rectitude classe - marquage / Rechtwinkligkeit Klasse - Kennzeichnung	/
Dimensions classe - marquage / Maßhaltigkeit Klasse - Kennzeichnung	/
Aggression climatique classe - marquage / Witterungsbeständigkeit Klasse - Kennzeichnung	3 / D
Résistance à la flexion classe - marquage / Biegezugfestigkeit Klasse - Kennzeichnung	/

* A: Piétons et véhicules très légers (< 600 kg / roue)
 B: Piétons et petits véhicules de livraison (< 900 kg / roue)
 C: Petits camions (< 2500 kg / roue) occasionnels à vitesse réduite (< 30 km/h)
 D: Petits camions (< 2500 kg / roue) jusque 50 passages/jour à vitesse normale
 E: Camions (<6500kg/roue) occasionnels à vitesse réduite
 F: Camions (<6500kg/roue) jusque 50 passages / jour à vitesse normale

A: Fußgänger und leichte Fahrzeuge (< 600 kg / Rad)
 B: Fußgänger und leichte Lieferfahrzeuge (< 900 kg / Rad)
 C: Gelegentliche Benutzung durch Lieferfahrzeuge (< 2500 kg / Rad) bei reduzierter Geschwindigkeit (< 30 km/h)
 D: Bis zu 50 Benutzungen/Tag durch Lieferfahrzeuge (< 2500 kg / Rad) bei normaler Geschwindigkeit
 E: Gel. Benutzung d.LKW's (<6500kg/Rad) bei red. Geschwindigkeit (<30km/h)
 F: Bis zu 50 Benutzungen / Tag durch LKW (<6500kg/Rad bei norm. Geschwindigkeit)

REIMERWEE

8cm



Domaines d'application

Anwendungsbereiche



Description / Beschreibung

Le pavé Réimerwee présente des angles et des arêtes irréguliers qui lui confèrent un aspect extrêmement naturel. Disponible en plusieurs teintes et dans trois formats différents, il offre de nombreuses possibilités de calepinage.

Das Réimerwee-Pflaster wirkt durch seine unregelmäßigen Ecken und Kanten ausgesprochen natürlich. Die Pflastersteine sind in verschiedenen Formaten und Farben erhältlich. Dadurch ergeben sich zahlreiche Verlegemöglichkeiten.

Teintes & surfaces standard / Standard Farben & Oberflächen



Argile

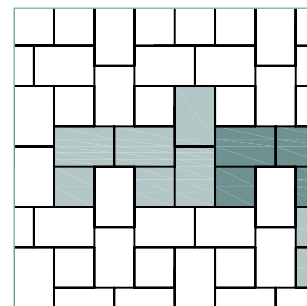
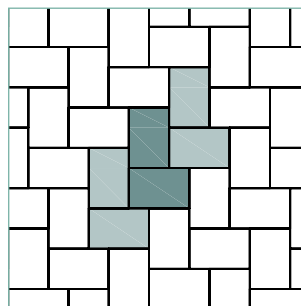




Cendre



Or minéral

Calepinages / Verlegemuster



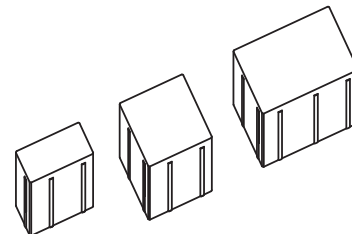
D'autres calepinages disponibles sur notre site internet / Weitere Verlegemuster auf unserer Internetseite

Impressions / Impressionen



REIMERWEE

12cm



Description / Beschreibung

Pavés monocouches en béton DIN EN 1338 / Einschichtiges Pflaster aus Beton nach DIN EN 1338

Domaines d'application

Anwendungsbereiche



Caractéristiques géométriques / Geometrische Eigenschaften

Dimensions (mm) Maße (mm)	Dimensions réelles (mm) Reale Maße (mm)	Poids (kg/m ²) Gewicht (kg/m ²)	Poids (kg/pièce) Gewicht (kg/Stück)	Besoin par m ² Bedarf pro m ²	Pièces par palette Stück pro Palette	m ² par palette m ² pro Palette	kg par palette kg pro Palette
80 x 160 x 120	78 x 158 x 120	277	3.5	78	350	13.44	1.225
160 x 160 x 120	158 x 158 x 120	277	7	39	175	4.48	1.243
240 x 160 x 120	238 x 158 x 120	277	11	26	125	4.80	1.325

Usage prévu / Vorgesehene Nutzung

	160 x 160	240 x 160
Usage prévu* / Vorgesehene Nutzung*	A/B/C/D/E/F	A/B/C/D/E

Teintes & surfaces standard / Standard Farben & Oberflächen

Surfaces / Oberflächen	Rustica
Teintes / Farben	Argile / Or minéral / Cendre

Performances normatives & classifications CE / Normanforderungen & CE Klassifizierungen

Absorption d'eau (M-%) / Wasseraufnahme (M-%)	≤6
Absorption d'eau - classe marquage / Wasseraufnahme - Klasse Kennzeichnung	2/B
Charge de rupture caractéristique (kn) / Charakteristische Bruchlast (kn)	≥250N/mm ≥3,6 MPa
Classe Charge de rupture caractéristique / Klasse Charakteristische Bruchlast	/
Marquage classe charge de rupture / Kennzeichnung charakteristische Bruchlastklasse	/
Classe résistance glissance / Rutschfestigkeitsklasse	R13

Résistance à l'abrasion classe - marquage / Abriebwiderstand - Klasse	4 / I
Rectitude classe - marquage / Rechtwinkligkeit Klasse - Kennzeichnung	/
Dimensions classe - marquage / Maßhaltigkeit Klasse - Kennzeichnung	/
Aggression climatique classe - marquage / Witterungsbeständigkeit Klasse - Kennzeichnung	3 / D
Résistance à la flexion classe - marquage / Biegezugfestigkeit Klasse - Kennzeichnung	/

* A: Piétons et véhicules très légers (< 600 kg / roue)
 B: Piétons et petits véhicules de livraison (< 900 kg / roue)
 C: Petits camions (< 2500 kg / roue) occasionnels à vitesse réduite (< 30 km/h)
 D: Petits camions (< 2500 kg / roue) jusque 50 passages/jour à vitesse normale
 E: Camions (<6500kg/roue) occasionnels à vitesse réduite
 F: Camions (<6500kg/roue) jusque 50 passages / jour à vitesse normale

A: Fußgänger und leichte Fahrzeuge (< 600 kg / Rad)
 B: Fußgänger und leichte Lieferfahrzeuge (< 900 kg / Rad)
 C: Gelegentliche Benutzung durch Lieferfahrzeuge (< 2500 kg / Rad) bei reduzierter Geschwindigkeit (< 30 km/h)
 D: Bis zu 50 Benutzungen/Tag durch Lieferfahrzeuge (< 2500 kg / Rad) bei normaler Geschwindigkeit
 E: Gel. Benutzung d.LKW's (<6500kg/Rad) bei red. Geschwindigkeit (<30km/h)
 F: Bis zu 50 Benutzungen / Tag durch LKW (<6500kg/Rad bei norm. Geschwindigkeit)

REIMERWEE

12cm



Domaines d'application

Anwendungsbereiche



Description / Beschreibung

Le pavé Réimerwee présente des angles et des arêtes irréguliers qui lui confèrent un aspect extrêmement naturel. Disponible en plusieurs teintes et dans trois formats différents, il offre de nombreuses possibilités de calepinage.

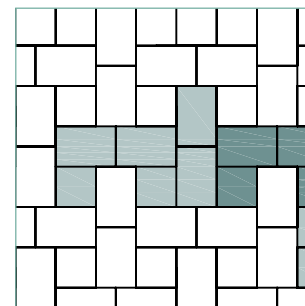
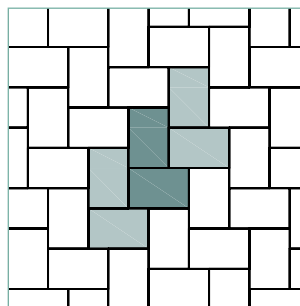


Das Réimerwee-Pflaster wirkt durch seine unregelmäßigen Ecken und Kanten ausgesprochen natürlich. Die Pflastersteine sind in verschiedenen Formaten und Farben erhältlich. Dadurch ergeben sich zahlreiche Verlegemöglichkeiten.

Teintes & surfaces standard / Standard Farben & Oberflächen

Teintes / Farben

Plus de 40 teintes en différentes surfaces disponibles sur demande / Mehr als 40 Farben in unterschiedlichen Oberflächen auf Anfrage

Calepinages / Verlegemuster



D'autres calepinages disponibles sur notre site internet / Weitere Verlegemuster auf unserer Internetseite

Impressions / Impressionen

